








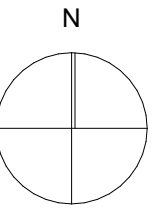


Legende

0.00 ± 24,53 m ONN ± OK FFB EG

| | | | |
|--|--------------------|-----|--|
|  | neue Elemente | dT | dichtschliessende Tür |
|  | Abbruch | st | selbstschliessend |
|  | Bestand | th | feuertrennende Tür dicht- und selbstschliessend |
|  | F30 feuerbeständig | RT | Rauchschutzwand |
|  | F30 feuerhemmend | RST | feuertrennende Tür rauchdicht- und selbstschliessend |
| | | RA | Rauchleitung |
| | | RAA | Ausgesteute Rauchableitung |
| | | SB | Sicherheitsbewehrung im Rettungsweg |
| | | Fl | Fluchweg |

| | | | | |
|-------------|--------------|---|-------------------|-------------------------------|
| 7 | OK Fertigbau |  | Deckendurchbruch | WW = Wanddurchlass weagerecht |
| 7 | OK Fertigbau |  | Wanddurchbruch | DD = Deckendurchbruch |
| OK | Rohbau |  | Bodenschutt | DA = Deckenausparung |
| OK | Rohbau |  | Bodenendurchbruch | DD = Deckendurchschnitt |
| S = Sanitär | | FD = Fundamentdurchbruch | | FB = Fußbodendurchschnitt |
| H = Heizung | | FA = Fundamentausparung | | FB = Fußbodenausparung |
| E = Elektro | | FS = Fundamentschnitt | | |
| L = Lüftung | | WD = Wanddurchbruch | | |
| G = Gas | | WA = Wandausparung | | |
| | | WS = Wanddurchschnitt | | |



AUSFÜHRUNGSPLANUNG

Eingetragene Höhenmaße beziehen sich grundsätzlich auf Oberkante Fertigfußboden!

Alle Maße sind vom Unternehmer eigenverantwortlich zu prüfen!

| | | | |
|--|--|--|--|
| | | | |
| | | | |
| | | | |
| | | | |
| | | | |

| <u>Idex</u> | <u>Datum</u> | <u>Name</u> | <u>Art der Änderung</u> |
|-------------|--------------|-------------|-------------------------|
|-------------|--------------|-------------|-------------------------|

Ausführungsplanung

1:50 Ansicht Nord

MAßSTAB PLAN-BEZEICHNUNG - H

Kreis Borken
Burloer Str. 93, 46325 Borken
BKBW-347 |
Brandschutz- und Fassadensanierung am Berufskolleg Bocholt-West | BTe 3, 4 und 7